



厦门华联电子股份有限公司

Xiamen Hualian Electronics Corp., Ltd.

产品规格书

SPECIFICATION

产品名称：光 MOS 固态继电器

DESCRIPTION: Photo MOSFET Solid State Relay

产品型号：HSSR-S1A05h-2

PART NO.: HSSR-S1A05h-2

拟制 Prepared	审核 Verified	批准 Approved

电话 Tel: 86-0592-2950777

传真 Fax: 86-0592-6037471

网址 Web: www.xmhl.com

地址：厦门市翔安区舩阳南路 189 号

Add: No.189,Fangyang South Road,Xiang'an District,Xiamen China

邮编 P.C.: 361008

1 概述 General

产品 HSSR-S1A05h-2 由砷化铝镓红外发光二极管作为输入级耦合到高电压输出光探测电路。光探测电路由高速光电二极管阵列和驱动电路构成，用以开启/关断两个独立的高压金属氧化物半导体场效应管(MOSFET)。一个最小 5mA 的电流流经输入级红外发光二极管可确保继电器动作。当加在输入级红外发光二极管的正向压降为 0.8V 或更小值时，继电器可确保复位。产品见图 1。



图 1 产品 Figure 1-Product

The HSSR-S1A05h-2 consists of a AlGaAs infrared emitting diode input stage optically coupled to a high-voltage output detector circuit. The detector consists of a high-speed photovoltaic diode array and driver circuitry to switch on/off two discrete high voltage MOSFETs. The relay action with a minimum input current of 5mA through the input LED. The relay reset with an input voltage of 0.8V or less. Products shown in Figure 1.

2 特点 Features

- 微型光 MOS 固态继电器。Micro Photo MOSFET Solid State Relay.
- 单通道常开型单刀单掷继电器。Single Channel Normally On Single-Pole-Single-Throw (SPST) Relay.
- 60V 输出耐压产品。60V Output Withstand Voltage.
- 500mA 额定电流产品。500mA Current Rating.
- 低输入电流，CMOS 兼容。Low Input Current: CMOS Compatibility.
- 非常快的开关速度：典型值 0.5ms (Ton), 0.2ms (Toff)。
High Speed Switching: 0.5ms (Ton), 0.2ms (Toff) Typical
- 高输入输出绝缘耐压：3750 Vrms for 1 min。
High Input-to-Output Insulation Voltage: 3750 Vrms for 1 min.

3 应用 Applications

- 电信切换。Telecommunication Switching.
- 数据通讯。Data Communications.
- 电池管理。Battery Management.
- 工业控制。Industrial Controls.
- 医疗设备。Medical Equipment.
- EMR/机械继电器替代。EMR / Reed Relay Replacement.

4 电原理图 Schematic Diagram

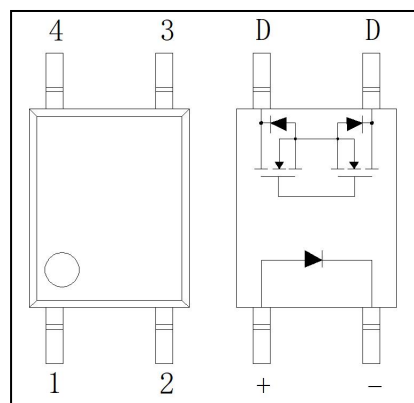


图 2 电原理图 Figure 2-Schematic

5 极限参数 Absolute Maximum Ratings

表 1 极限参数

Table 1-Absolute Maximum Ratings

参数名称 Characteristic		符号 Symbol	额定值 Rating	单位 Unit
输入端 Input	正向电流 Forward Current	I_F	25	mA
	反向电压 Reverse Voltage	V_R	5	V
	耗散功率 Power Dissipation	P_M	50	mW
输出端 output	开关电压 Switching Voltage	$V_{O(MAX)}$	60	V
	连续通态电流 Continuous load current	$I_{O(MAX)}$	500	mA
	耗散功率 Power dissipation	P_C	200	mW
工作温度 Operating temp.		T_{aop}	-40 ~ +85	°C
贮存温度 Storage temp.		T_{stg}	-55 ~ +125	°C
焊接温度 Soldering Temperature	手工焊 Hand Soldering (3 Sec.)	T_{sld}	360	°C
	回流焊 Reflow Soldering (5 Sec.)		260	
绝缘电压 Isolation voltage (RH≤60%,交流 1 分钟) (RH≤60%, AC 1min.)		V_{ISO}	3750	V_{rms}

6 光电参数 Opto-Electrical Characteristics

表 2 光电参数

Table 2-Opto-Electrical Characteristics

$T_a=25^\circ\text{C}$

参数名称 Characteristic	符号 Symbol	测试条件 Test conditions	最小值 Min.	典型值 Typ.	最大值 Max.	单位 Unit	
输入端 Input	正向电压 Forward voltage	V_F	$I_F=10\text{mA}$	-	1.2	1.5	V
	反向电流 Reverse current	I_R	$V_R=5\text{V}$	-	-	10	uA
	动作电流 Action Current	$I_{F(ON)}^a$	$I_O=500\text{mA}$	-	2	3	mA
	复位电流 Reset Current	$I_{F(OFF)}$	$I_O=500\text{mA}$	0.2	0.5	-	mA
输出端 Output	断态漏电流 OFF-State Leakage Current	I_{OFF}	$V_O=60\text{V}$	-	-	1	uA
	导通电阻 ON Resistance	R_{ON}	$I_O=500\text{mA}, I_F=10\text{mA}$	-	-	2.5	Ω
	输出电容 Output Capacitance	C_O	$V_{OFF}=0\text{V},$ $f_O=1\text{MHz}$	-	35	-	pF

传输 Xfer	动作时间 Action Time	T_{ON}	$I_F=10mA, I_O= 500mA$	-	0.5	1	ms
	复位时间 Reset Time	T_{OFF}	$I_F=10mA, I_O= 500mA$	-	0.2	0.5	ms
	耦合电容 Coupled Capacitance	$C_{I/O}$	$V_S=0, f= 1MHz$	-	0.5	-	pF
隔离 Isolation	绝缘电压 Isolation voltage	V_{ISO}	$I_{off} \leq 0.3mA,$ AC, 60s	3750	-	-	V

^a 保证所有器件在 I_F 值小于或等于最大的 $I_{F(ON)}$ 时动作。
It is guaranteed that all devices active when I_F value is less than or equal to the maximum value of $I_{F(ON)}$.

7 特性曲线 Performance Curves

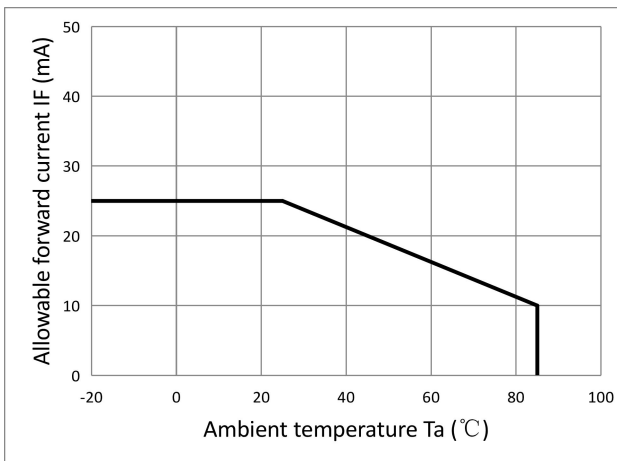


图 3 IF-Ta 特性曲线

Figure 3-Forward current VS. Temperature

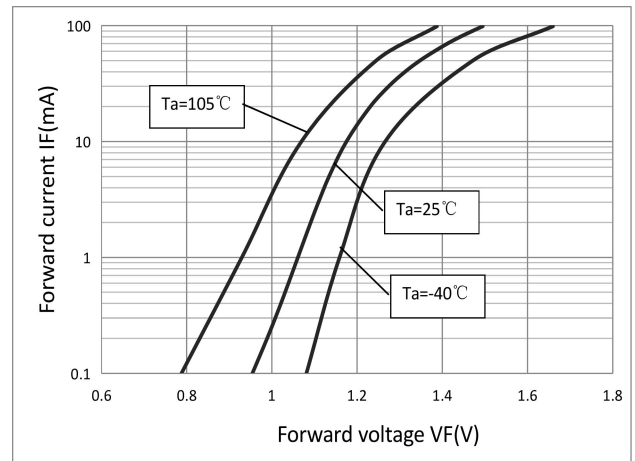


图 4 IF-VF 特性曲线

Figure 4-Forward current VS. Forward voltage

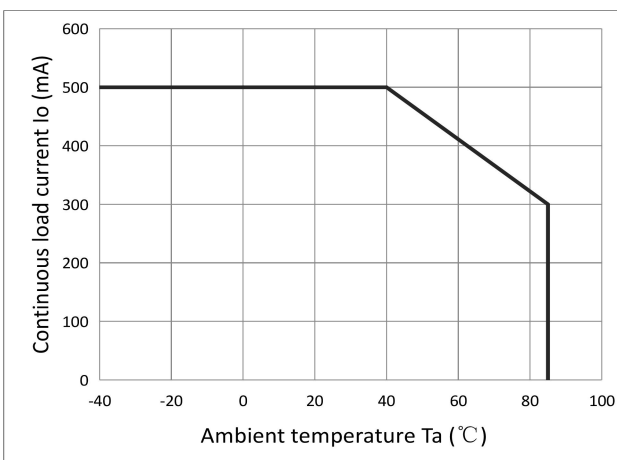


图 5 Io-Ta 特性曲线

Figure 5-Load current VS. Temperature

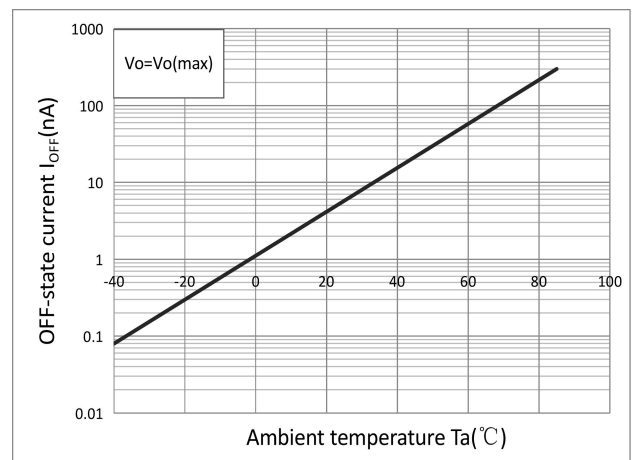


图 6 IOFF-Ta 特性曲线

Figure 6-OFF-state current VS. Temperature

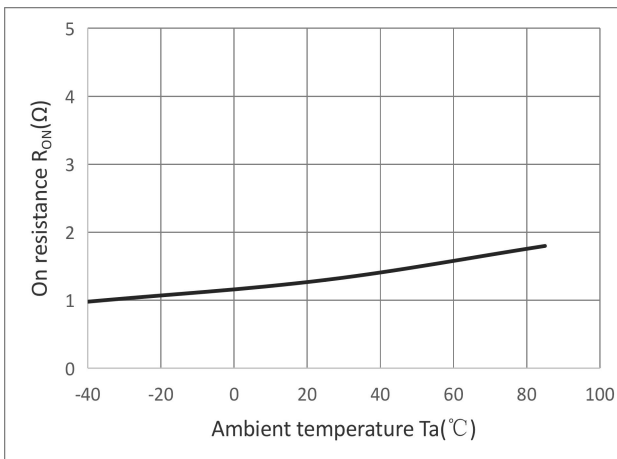


图 7 R_{ON} - T_a 特性曲线

Figure 7-On resistance VS. Temperature

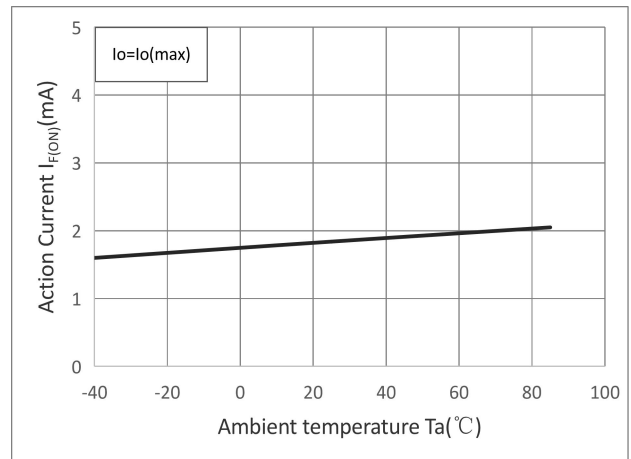


图 8 $I_{F(ON)}$ - T_a 特性曲线

Figure 8-Action current VS. Temperature

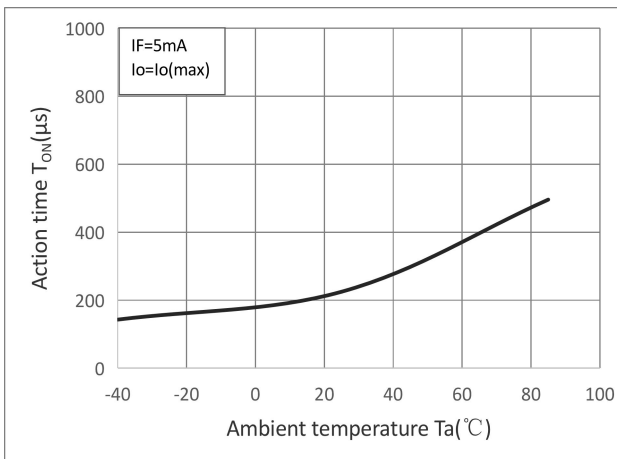


图 9 T_{ON} - T_a 特性曲线

Figure 9-Action time VS. Temperature

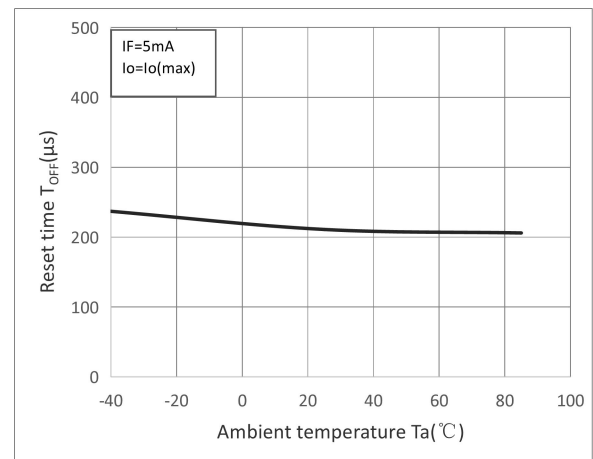


图 10 T_{OFF} - T_a 特性曲线

Figure 10-Reset time VS. Temperature

8 外形尺寸及电原理图 Dimensions and Circuit Diagram

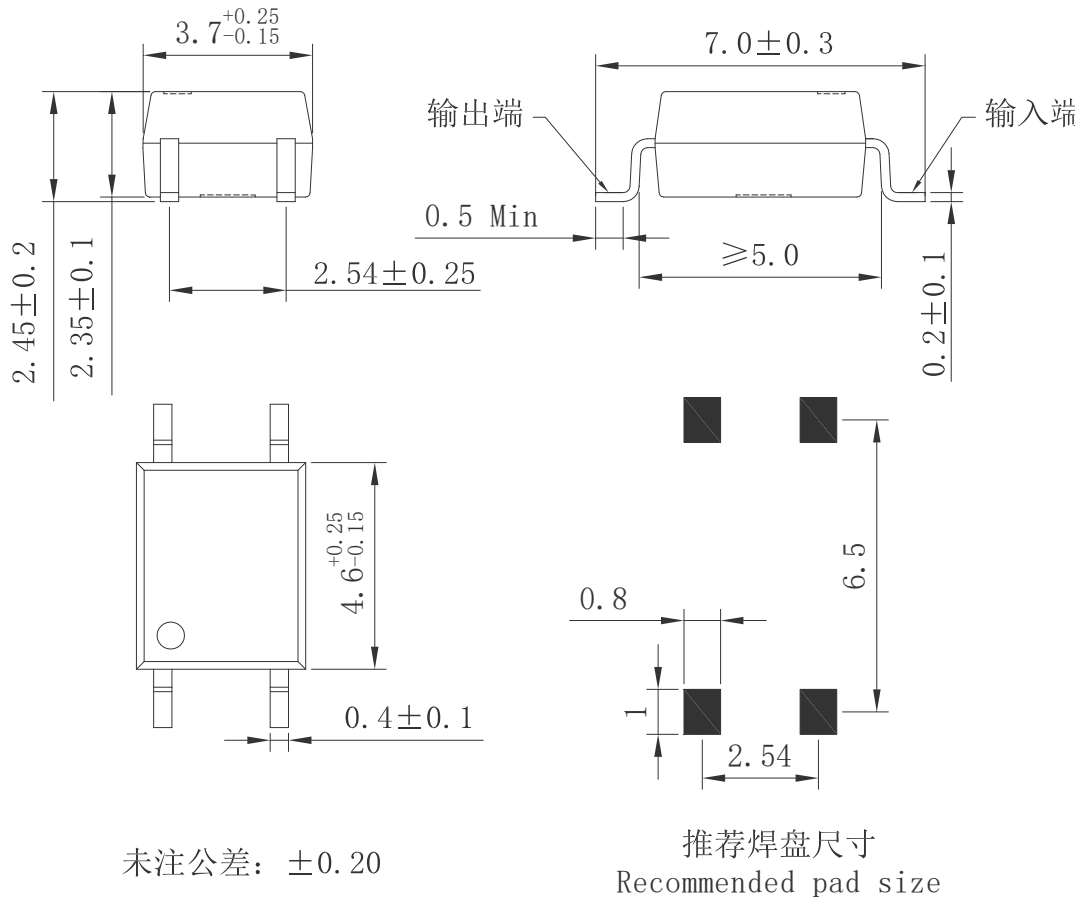


图 11 HSSR-S1A05h-2 外形尺寸

Figure 11- The dimensions of HSSR-S1A05h-2

9 标志 Mark

产品上应有型号、公司商标、生产日期代码、引出端识别标记。例如：HSSR-S1A05h-2 产品印章如图 12。
Print type characters ,trade mark and Lot.No.on the Photo Coupler.For example the marking of product HSSR-S1A05h-2 is shown as figure 12.

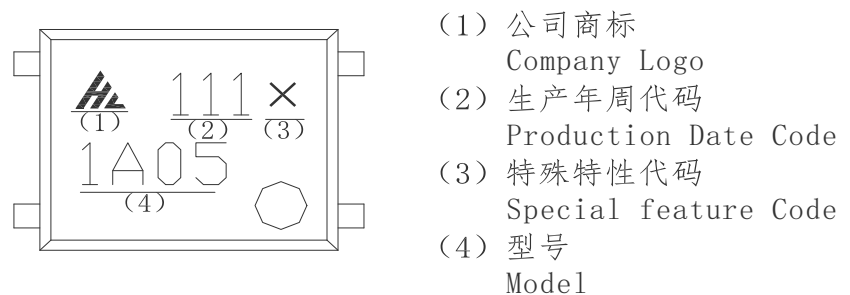


图 12 产品印章

Figure 12- Marking

10 包装方式 Packing

10.1 编带包装 (Tape and reel): 适用于 For HSSR-S1A05h-2

10.1.1 每卷数量 (Qty/reel): 3000 只 (pcs)。每箱数量 (Qty/ctn): 60000 只 (pcs)。

10.1.2 内包装 (Inner packing):

每卷盘 3000 只, 贴合格证 (型号、生产日期代号、检验员代号)。

3000pcs/reel, certificate on reel (model, code of product date, Inspector's code)

10.1.3 外包装(Outer packing):

公司名称、地址、商标、产品型号、数量等标志。

Indication of company name, address, trade mark, model and quantity.

10.1.4 示意图 (Schematic):

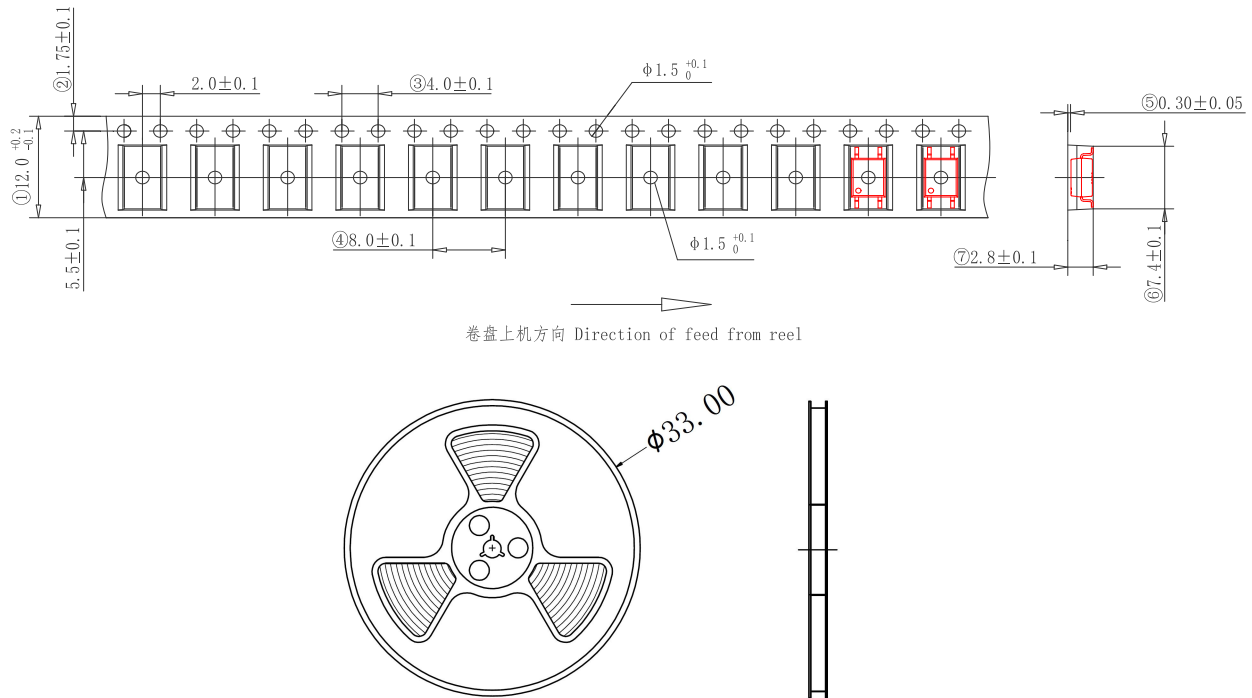


图 13 编带包装示意图
Figure 13- Taping Packing Schematic

11 注意事项 Note

11.1 推荐贮存温度 Recommend storage Temp.: 0~40°C;

推荐贮存湿度 Recommend storage humidity: <60%;

贮存有效期半年 Storage life: Half of a years.

湿气敏感度等级 1 级。MSL level: MSL 1.

11.2 静电防护等级 (人体模式) ESD(HBM): $\geq 500V$.

11.3 引脚镀锡厚度: 大于等于 $3\mu m$ 。

Thickness of Sn which plated on lead frame: $\geq 3\mu m$.

11.4 推荐焊接条件 Recommended Soldering Conditions

11.4.1 请勿使用超过最高贮存温度的物体直接接触环氧本体。

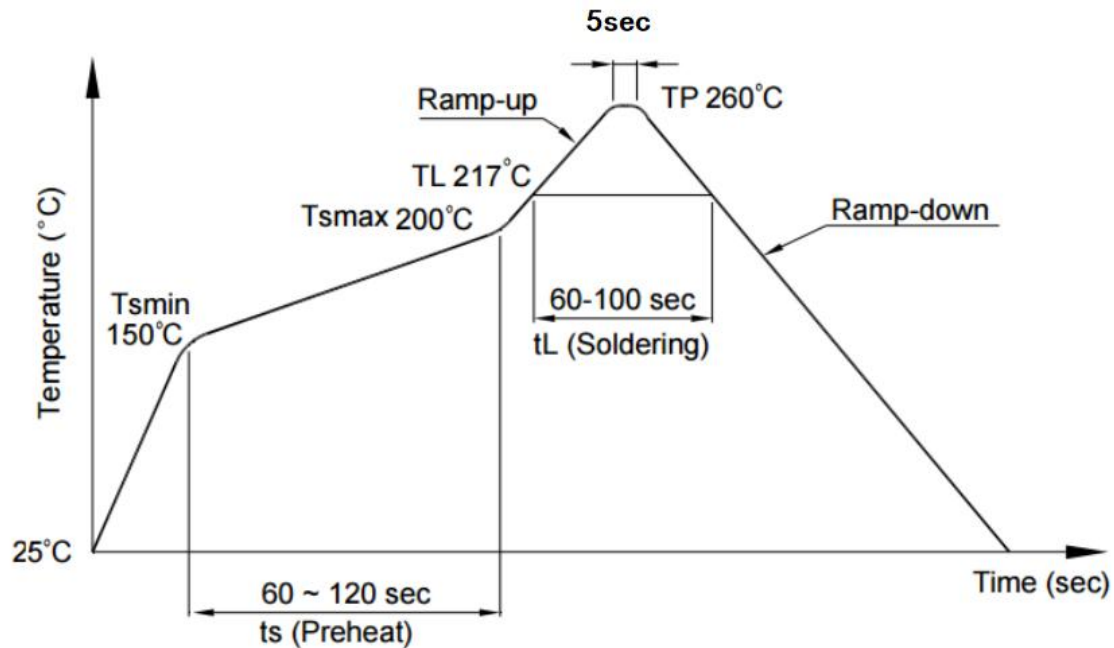
Do not contact the epoxy body directly with objects exceeding the maximum storage temperature.

11.4.2 在高温下不要对环氧本体施加压力, 特殊情况下施加的力不应超过 2.5N。

Do not apply pressure to the epoxy at high temperatures, and in special cases do not apply more than 2.5N.

11.4.3 回流焊 Reflow soldering

- 1) 推荐锡膏规格 Recommend tin glue specifications:
 - a) 熔点 Melting temperature: 217°C
 - b) 组分 Contains: SnAg3Cu0.5
- 2) 回流焊工序必须在器件冷却至室温后进行。Never take next process until the component is cooled down to room temperature after reflow.
- 3) 推荐回流焊接参数，如下图所示： The recommended reflow soldering profile is following:



项目 Items		条件 Conditions
预热 Preheat	Temperature Min (T_{Smin})	150°C
	Temperature Max (T_{Smax})	200°C
	Time (min to max) (t_s)	90±30 sec
焊接区 Soldering zone	Temperature (T_L)	217°C
	Time (t_L)	60 ~ 100 sec
最高温度 Peak Temperature (T_P)		260°C
升温速率 Ramp-up rate		3°C / sec max.
降温速率 Ramp-down rate		3~6°C / sec

图 14 回流焊参数

Figure 14-Recommended reflow soldering profile

4) 建议在所示的温度和时间条件下进行一次回流焊，最多不能超过三次。One time soldering reflow is recommended within the condition of temperature and time profile shown below. Do not solder more than three times.

11.4.4 手工烙铁焊 Manual soldering

1) 手工烙铁焊仅用于产品返修或样品测试。Manual soldering is only applicable to product repair.

2) 手工烙铁焊要求：温度 $360^{\circ}\text{C} \pm 5^{\circ}\text{C}$ ，时间 $\leq 3\text{s}$ ，返修次数 ≤ 2 次。Manual soldering requirements: temperature $\leq (360^{\circ}\text{C} \pm 5^{\circ}\text{C})$, time $\leq 3\text{s}$, repair times ≤ 2 times.

11.5 本说明书所展示的产品是为一般电子应用而设计的，如办公自动化设备、通讯设备、视听设备、电气应用和仪器仪表等。对于需要高可靠性或安全性的设备，如空间应用、核动力控制设备、医疗设备等，请与我们的销售代表联系。The products shown in this publication are designed for the general use in electronic applications such as office automation equipment, communications devices, audio/visual equipment, electrical application and instrumentation. For equipment/devices where high reliability or safety is required, such as space

applications, nuclear power control equipment, medical equipment, etc, please contact our sales representatives.

12 产地 Production Place

12.1 产地 Production Place: 中国厦门 Xiamen China;

12.2 工厂名称 Production NO.: 厦门华联电子股份有限公司; Xiamen Hualian Electronics Corp. , Ltd.;

12.3 工厂地址 Production Add.: 厦门市翔安区舩阳南路 189 号 No.189, Fangyang South Road, Xiang' an District, Xiamen China.

更改记录表
Engineering Change Notice-Record

版次 Edition	更改日期 Date	主要更改内容 Main Content	拟制 Prepared	确认 Checked
1.7	2022-12-11	1. 更新 Io-Ta 特性曲线; 2. 变更工厂地址。	张强龙	黄发宝
1.6	2022-09-22	1.输出电容 C _O 由 500pF 变更为 35pF;	黄发宝	段果
1.5	2022-05-17	1. 表 2 复位电流最小值调整至 0.2mA; R _{ON} 由 0.5 Ω 调整为 2.5 Ω。 2. 更新产品特性曲线。 3. 图 5 外形图新增焊盘推荐图。 4. 更新印章示意图。 5. 删除 10.2 标识。	黄发宝	段果
1.4	2022-02-23	1. 表 1 新增手工焊接温度, 回流焊温度由 255℃ 调整为 260℃, 最长时间由 10S 调整为 5S。 2. 表 2 复位电流最小值调整至 0.2mA; 3. 图 6 包装示意图中增加卷盘上机方向。 4. 更新第 11 点注意事项。	黄发宝	段果
1.3	2021-09-23	1. 引脚镀锡厚度: $\geq 3\mu\text{m}$ 变更为 $\geq 5\mu\text{m}$; 2. 工作温度由 -40℃~105℃ 变更为 -40℃~85℃。	黄发宝	段果
1.2	2020-12-25	1. 湿气敏感度等级由 3 级变更为 1 级; The moisture sensitivity level is changed from 3 to 1。 2. 产品编带材料的载带宽度尺寸由 16mm 变更为 12mm, 每箱的包装数量由 45000 只变更为 60000 只。	黄发宝	段果
1.1	2020-01-03	增加标识说明; Add MARK description;	黄发宝	段果
1.0	2019-05-15	新版发行 New edition	黄发宝	段果